

Mardi 21 novembre au collège : une journée dédiée au projet



Le matin, ateliers pédagogiques proposés par le service du chemin des Dames et menés par le Capitaine Thibaut Bourguignon

- ❖ Atelier 1 : Destins croisés d'hommes du 144RI : le soldat Jean Marfaing, le Sous-lieutenant Henri Maigret, le Capitaine Charles de Menditte
 - Les élèves sont organisés en 4 groupes et chacun dispose d'un corpus documentaire d'extraits de lettres, de carnets, de cartes, de photos
 - Chaque groupe doit traiter un thème
 - La nourriture et le logement
 - Les soins et l'hygiène
 - Les relations entre les alliés et avec les Allemands
 - Les loisirs et les distractions
 - Puis mise en commun qui permet d'analyser les points communs entre ces trois soldats, les différences de leurs conditions de vie



❖ Atelier 2 : L'évolution du service de santé des armées

Objectif : Comprendre les problématiques inhérentes à la santé en temps de guerre et le rôle déterminant que le système de santé va jouer pendant le conflit. Comprendre l'évolution du système de santé et comment il s'adapte à une guerre elle-même changeante.

La classe est divisée en quatre groupes et chaque groupe se voit remettre une boîte. Dans chaque boîte se trouvent plusieurs documents et objets. Un « mannequin soldat » présente les types de blessures.

Pour mener à bien leur rôle, le groupe devra remplir deux documents :

1) Une « fiche d'admission » comprenant :

- Nom du blessé
- Blessure/Maladie
- Lieu
- Soins devant être apportés

2) Une « Recommandation à l'usage du Service de Santé des Armées » comprenant :

- Problèmes rencontrés pendant le soin
- Possibilités d'améliorations pour soins similaires

Groupe 1 : L'épreuve de la réalité : 1914

Document 1 : Témoignage du Capitaine Charles de Menditte concernant sa blessure (Le Vagabond Solitaire, Alain Fauveau, Geste Editions, p. 94) (Officier, blessure à la jambe et évacuation)

Document 3 (objet) : Bande de pansement (fac-similé ou bande actuelle)

Document 4 : Carte du front de l'Aisne en 1914 (guerre de mouvement, avancées et retraites rapides, difficultés pour le système hospitalier)

Document 5 : carte de France en 1914 avec les grandes villes

Document 6 : Texte sur les blessures attendues en 1914 (majorité de blessures par balle devant être traitées sur place)

Document 7 : Témoignage de Charles de Menditte sur son évacuation.

Document 8 (objet) : Cartouche de 7.7 mm (entière, ogive incluse)

Document 9 : photo d'une auto chirurgicale en 1914.

Document 10 : Obus à Shrapnels de 75mm

Document 11 : Bilan d'un service de santé en septembre 1914.



Groupe 2 : Armes nouvelles, blessures nouvelles : 1915

Document 1 : Témoignage d'une blessure au gaz


Document 2 : Témoignage traitement blessure au gaz

Document 3 : filtre masque à gaz + photo masque à gaz

Document 4 : Document détaillant les conditions de stérilisation

Document 5 (objet) : flacon de chloroforme (bulle de tintin pour compréhension ?) et/ou boîte de cocaïne.

Document 6 : Bilan d'un service de santé au printemps 1915.



Groupe 3 : Un système de santé efficace ? : 1916-1917

Document 1 : Témoignage d'un blessé évacué sur le Chemin des Dames

Document 2 : Document sur le système de triage des blessés

Document 3 : Carte du système hospitalier sur le Chemin des Dames en 1917.

Document 4 : Photo d'un poste de triage

Document 5 (objet) : Fiole de sang (permet d'évoquer le perfectionnement de la transfusion sanguine)

Document 6 (objet) : paquet de pansements

Document 7 : Court texte sur l'anémie

Document 8 : témoignage de Louis Maufrais ou de Lucien Laby, médecins militaires sur le Chemin des Dames.

Document 9 : Bilan du service de santé de la VII^e armée à l'été 1917

Groupe 4 : De nouveau défis : 1918-1919

Document 1 : Témoignage d'un blessé de la face (S. Delaporte « Gueules Cassés de la Grande guerre »)

Document 2 : Tableau des chiffres des mutilés de guerre

Document 3 : Fiche d'invalidité d'un soldat d'après-guerre

Document 4 : photo de blessés de la face

Document 5 : bref article sur Suzanne Noel

Document 6 (objet) : bleuet de France

Document 7 : masque/prothèse faciale.



Restitution

Chaque groupe présente son patient et les décisions prises à ses confrères et consœurs médecins (document de travail 1) et les problèmes rencontrés et les pistes d'orientation (document de travail 2). Les autres groupes analysent et comparent l'évolution des soins et des personnels.



L'activité s'est terminée par une remise de diplôme à tous les Tigres par le Capitaine Bourguignon



L'après-midi, rencontre artistique avec François Mayu, peintre aux armées, venu de Paris avec quelques unes de ses œuvres réalisées avec des éclats d'obus.

Une rencontre inédite et passionnante. Le « **Glaneur du chemin des Dames** » a expliqué sa démarche artistique aux élèves. « *Vestiges d'une violence inouïe, stigmates de la formidable canonnade. Ne jamais fouiller, ne jamais violer le sol, mais simplement glaner ces fragments d'acier, de cuivre, de plomb qui sans cesse me questionnent lorsque je les assemble : quelle a été leur histoire dévastatrice ?* »

Puis les échanges furent intenses autour de ses œuvres réalisées avec des éclats d'obus que les élèves et les professeurs présents ont pu toucher, analyser, ressentir, interpréter, questionner.



Ecoute le clairon

La Chirurgienne



Le blessé





La fin de journée

Convocation de la compagnie des Tigres et de son état-major au gymnase.






Sous le commandement des capitaines Lecreux et Szablewski, parcours du combattant des Tigres et tir au pistolet laser !











Les 3 tireurs d'élite sont :
Aubane, Evan et Nicolas



Le Commandant Dupont et les Capitaines Le Bitouzé, Bourguignon, Bouvet, Deneufve, Mouchel, Duprez, Belhadj



Et pour le parcours... à chaque Tigre son style !



On se défie, se donne à fond, s'encourage, s'aide, rigole



Missions du 21 novembre accomplies !